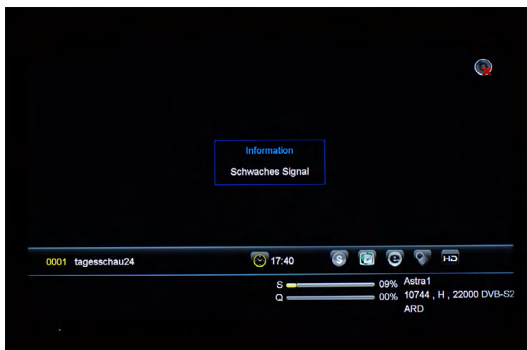
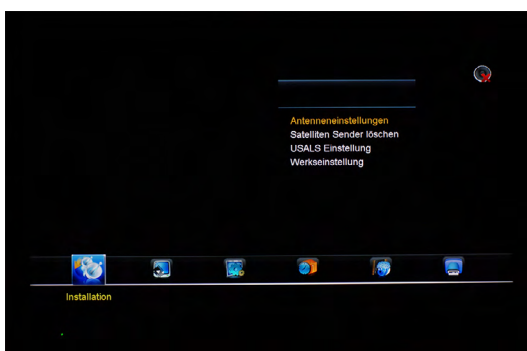


Megasat HD 601 V2 Receiver – unicable Einstellungen



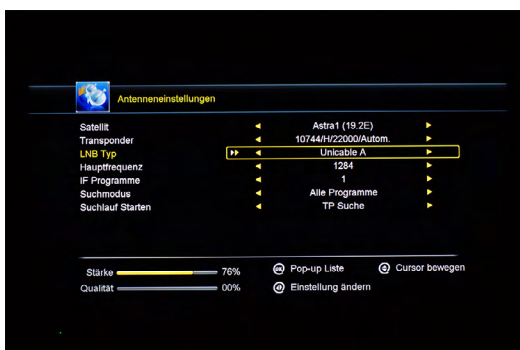
1. Ansicht

Kein Empfang mit der Standardeinstellung



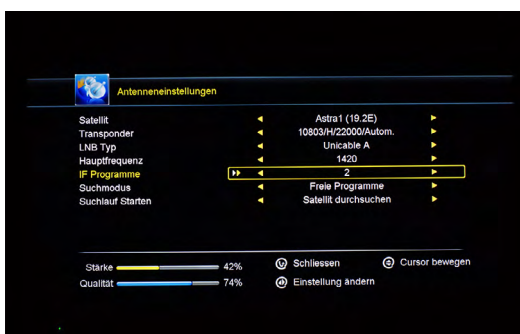
2. Antenneneinstellungen

- „MENÜ“ drücken
- „Installation“ anwählen
- PIN eingeben (Standard = 0000)
- „Antenneneinstellungen“ anwählen



3. Auswahl LNB-Typ

- „LNB-Typ“ anwählen
- Für UB 1-4 auf „Unicable A“ ändern für UB 5-16 auf „JESS“ ändern
- bestätigen



4. Unicable Einstellungen

- „Unicable-Einstellungen“ anwählen
- „IF Programme“ = gewünschtes UB auswählen
- „Hauptfrequenz“ mit Transportfrequenz überschreiben
- Bestätigen
- nun sollten ganz unten der Signal & Qualitäts-Balken ausschlagen



5. Satellit scannen (Sendersuchlauf)

Falls noch keine Sender programmiert waren, nun den Suchlauf (s. o.) auswählen

Mehr Infos zum Thema unicable findest Du auf: <https://unicable-hilfe.de>